


Sünbarát kert – erre figyelj!

A következőkkel tudod otthonossá, biztonságossá – egy szóval: vonzóvá - tenni kerted egy sün(család) számára:

- ☉ sünház elhelyezése (készen is kapható, de el is készítheted)
- ☉ ismert búvóhelyek elkerülése, közelükben a gépi kerti munka minimalizálása
- ☉ növényápoláshoz bio szerek használata
- ☉ ivóvíz biztosítása, főleg kánikula idején
- ☉ táplálék kihelyezése ősszel és tavasszal: száraz macskaeledel

Továbbra se feledd:
a sün laktózérzékeny állat!




A Sünbarát Alapítvány köszöni, hogy felelősen és körültekintően bánasz a talált sünökkel!

Ha támogatni szeretnéd a Sünbarát Alapítvány sünmentő munkáját, adományodat a Magnet Banknál vezetett, 16200209-17058191 számú forintszámlánkra küldheted. Köszönjük!

Sünbarát kert – erre figyelj!

Szeretnéd, hogy a kertedbe betérő sünik jól érezzék magukat?



VESZÉLYFORRÁSOK ÉS MEGOLDÁSOK



a
SÜNBARÁT ALAPÍTVÁNY

tanácsai

Sünbarát kert – erre figyelj!

A sün éjszakai állat, szürkületben indul élelemszerző körútra. Előfordulhat, hogy betéved a kertedbe – és ha jól érzi ott magát, talán úgy is dönt, hogy visszatér vagy beköltözik. Ha szeretnéd ezt, néhány dologra jó, ha odafigyelsz.

Veszélyforrás



Fizikai akadályok: gyakori a beszorulás vagy fennakadás, felületi sérülések a kerítések és termésgyűjtő hálók miatt, és az élelmet kereső sünök gödrökbe, vermekbe is beeshetnek

Kocsibeálló: a sünök a kertbe beálló, vagy onnan kiálló gépjárművek kerekei alá kerülhetnek

Irtószerek, csapdák: a növényvédelemre használt rovar- és gyomirtók, rágcsálócsapdák, háztartási hulladék a sünök egészségére káros, végzetes lehet



Kerti munka: a gépi fűnyírás, a fűkasza használata komoly sebesüléseket okozhat, a komposztáló és farakás mozgatás, valamint a kerti hulladék, avar égetése során a sün-fészkek megsemmisülhetnek

Kutya: levadászhatja a kertben élelmet kereső sünöket, a téli álomra elvonult sünöket kiáshatja

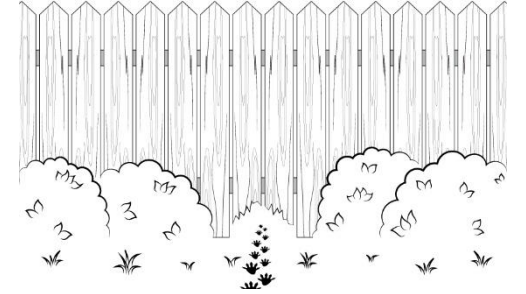
Sünbarát kert – erre figyelj!

Egy sün számára nagyon fontos a biztonságos, kockázatmentes környezet. Ami az ember számára védelem, az egy sünnek akár veszély is lehet!



Megoldás

Fizikai akadályok: kb. 10 cm hézag a kerítés vagy gyűjtőháló alja és a talaj között, vermek, gödrök gondos lefedése és rendszeres ellenőrzése



Kocsibeálló: érkezéskor és induláskor ellenőrizni, nincs-e a kerekek közelében sün

Irtószerek, csapdák: áttérés a biogazdálkodásra, rágcsálócsapdák min. 50 cm magas helyekre történő elhelyezése, a szemét zárt konténerbe gyűjtése



Kerti munka: bokrok, sövény tövéénél a gépi fűnyírás mellőzendő, az átrendezést, hulladékégetést figyelmesen kell végezni, tűzgyújtás előtt az avar ellenőrizni

Kutya: figyeld, mit csinál a kutya a kertben, ha szabadon van eresztve, és a sünök számára vonzó kutyaeledel ne maradjon kint éjszakára